

Kraak de code

Nodig

Voor ieder kind een werkblad en een potlood. Handige tip? Uitrekenpapier



Doel





Het kraken van de code met behulp van het oplossen van plus- en minsommen tot 100.

Werkwijze

De kinderen vullen de tabel in door steeds de som uit te rekenen die ze tegenkomen. Vakje 42 is het startvakje van de code. In de lege vakjes vullen ze steeds de uitkomst van de som in waarmee ze weer verder kunnen rekenen bij de volgende min of plus.

Kunnen de kinderen raden welk getal er onder de dieren verstopt zit?



42	+13		+24		-18	
-15						-10
	-15				+3	
						
	+12		-5		-43	
-10						+22
			-10		+59	







