

Deelsommen bingo

Nodig

Het speelbord (tip: lamineer deze voor langer gebruik)
Pion voor elke speler (maximaal 4)
Een dobbelsteen
Fiches om de getallen af te dekken.

Doel

Het vlot uitrekenen van deelsommen zonder rest aan de hand van de bijhorende keersom.









Spelverloop

Plaats de pionnen op start. De speler die aan de beurt is gooit de dobbelsteen, verzet de pion en rekt de som uit. Heeft hij/zij het antwoord op de bingokaart dan mag deze worden afgedekt.

Kom je op een vakje met een dier? Jammer, dit dier moet gevoerd worden. Je moet een beurt overslaan.

De spelers mogen start meerdere malen passeren per spel. Zodra één van de spelers bingo heeft is het spel afgelopen.



start	10:2	80:8		72:9	16:4	56:8	63:7	9:3	12:6	9:9																										
49:7	Speler 1			Speler 2			36:6																													
	<table border="1"> <tr><td>1</td><td>3</td><td>8</td></tr> <tr><td>4</td><td>2</td><td>10</td></tr> </table>			1	3	8	4	2	10				<table border="1"> <tr><td>6</td><td>5</td><td>3</td></tr> <tr><td>1</td><td>7</td><td>9</td></tr> </table>			6	5	3	1	7	9	42:6														
1	3	8																																		
4	2	10																																		
6	5	3																																		
1	7	9																																		
35:7	Speler 3			Speler 4			27:9																													
24:3	<table border="1"> <tr><td>2</td><td>7</td><td>5</td></tr> <tr><td>4</td><td>1</td><td>9</td></tr> </table>			2	7	5	4	1	9				<table border="1"> <tr><td>3</td><td>2</td><td>7</td></tr> <tr><td>5</td><td>6</td><td>8</td></tr> </table>			3	2	7	5	6	8															
2	7	5																																		
4	1	9																																		
3	2	7																																		
5	6	8																																		
10:5	100:10			18:3			81:9			40:10			54:9			36:4			2:2			32:8						40:5			8:4			25:5		