



Dobbel en race



Voorbereiding

Print de werkbladen. Om het spel te spelen heb je één werkblad nodig dus je kunt zelf een versie kiezen.

Om het spel vaker te kunnen spelen kan je het werkblad lamineren.

Benodigheden

1. Het werkblad
2. Een whiteboardstift of potlood
3. Een dobbelsteen

Spelers

Dit spel kan gespeeld worden door 1 speler. Wanneer je meerdere spelers hebt, heb je meerdere keren hetzelfde werkblad nodig

Het spel

Gooi de dobbelsteen en kijk wat je gegooid hebt. Maak de eerste som uit het rijtje van jou gegooide worp. (Bijvoorbeeld wanneer je 1 gooit maak je de som 10:1 van het eerste werkblad). Wanneer je de som hebt opgelost gooi je opnieuw en volg je weer dezelfde stappen. Gooi je nu opnieuw een zelfde aantal dan maak je de tweede som uit het rijtje.

Welk rijtje heb je als eerste vol en wordt nummer 1? Welk rijtje wordt nummer 2? En welke nummer 3? Schrijf de rijtjes op de startblokken van de afbeeldingen.







Speel je tegen elkaar? Maak er een race van, wie heeft als eerst een rijtje vol? Wie kan als eerst alle drie de startblokken invullen? Controleer ook elkaars antwoorden, het rijtje telt alleen als de antwoorden goed zijn!





Dobbel en race



	10:1	4:1	8:1	6:1	1:1
	35:5	50:5	10:5	15:5	25:5
	14:2	20:2	2:2	18:2	12:2
	50:10	20:10	70:10	60:10	100:10
	8:8	48:8	32:8	80:8	56:8
	42:7	7:7	49:7	56:7	70:7





Dobbel en race



	24:8	72:8	40:8	16:8	64:8
	40:4	32:4	16:4	4:4	28:4
	36:6	42:6	18:6	30:6	54:6
	12:3	30:3	27:3	21:3	6:3
	21:7	63:7	35:7	28:7	14:7
	81:9	45:9	36:9	72:9	90:9

